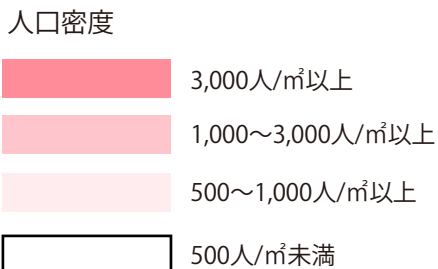
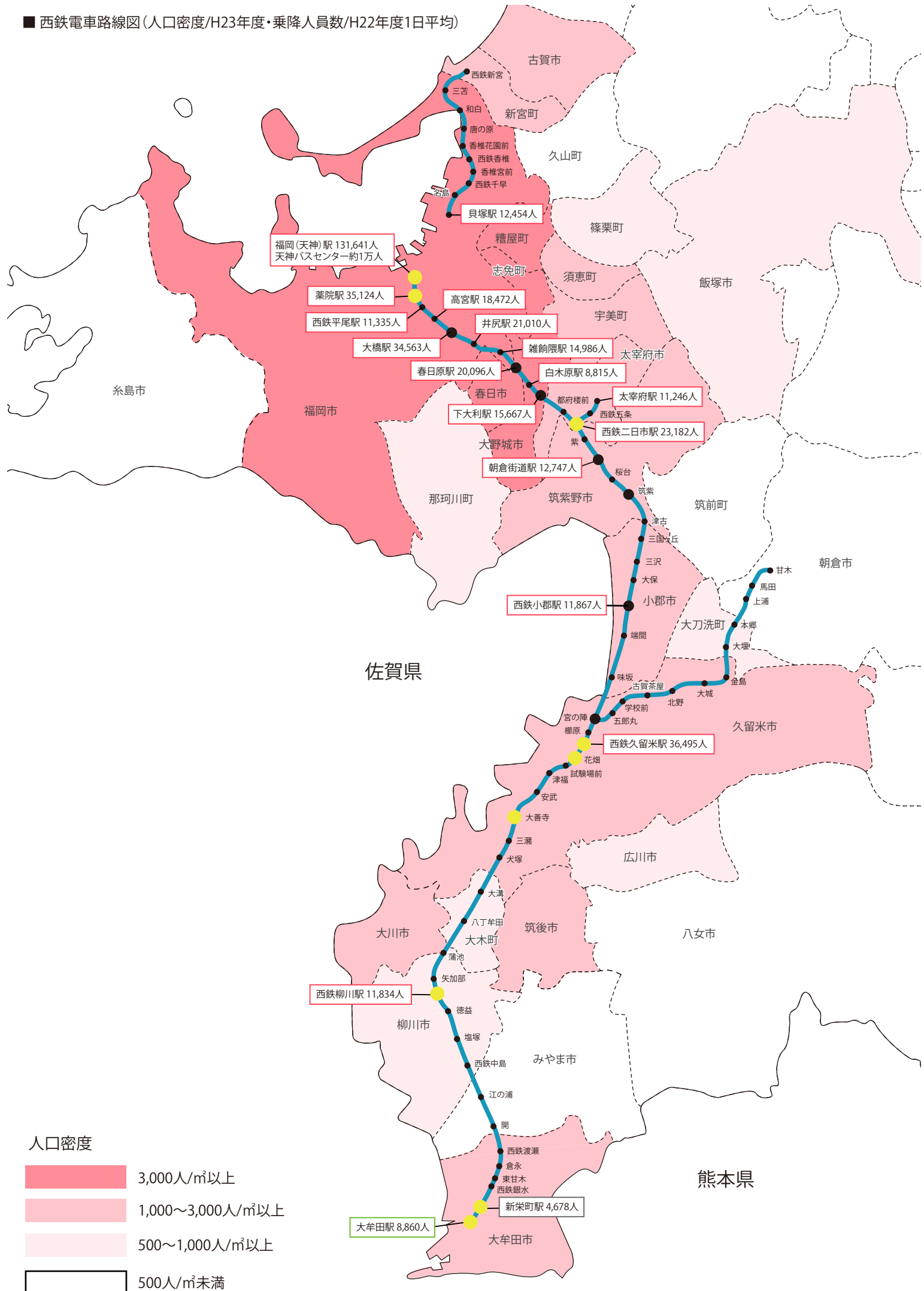


■ 西鉄電車路線図(人口密度/H23年度・乗降人員数/H22年度1日平均)



TRAIN

[電車・車両広告]

路線図

急行 特急

天神大牟田線

西鉄福岡(天神)	ふくおかてんじん
薬院	やくいん
西鉄平尾	ひらお
高宮	たかみや
大橋	おおはし
井尻	いじり
雑餉隈	ざっしょのくま
春日原	かすがばる
白木原	しらきばる
下大利	しもおおり
都府楼前	とふうろうまえ
西鉄二日市	ふつかいち
紫	むらさき
朝倉街道	あさくらがいでう
桜台	さくらだい
筑紫	ちくし
津古	つこ
三国が丘	みくにがおか
三沢	みつさわ
大保	おおほ
西鉄小郡	おごおり
端間	はたま
味坂	あじさか
宮の陣	みやのじん
櫛原	くしわら
西鉄久留米	くろめ
花畑	はなばたけ
試験場前	しけんじょうまえ
津福	つづく
安武	やすたけ
大善寺	だいぜんじ
三瀧	みづま
犬塚	いぬづか
大溝	おおみぞ
八丁牟田	はっちょうむた
蒲池	かまち
矢加部	やかべ
西鉄柳川	やながわ
徳益	とくます
塩塚	しおつか
西鉄中島	なかしま
江の浦	えのうら
開	ひらき
西鉄渡瀬	わたせ
倉永	くらなが
東甘木	ひがしあまぎ
西鉄銀水	ぎんすい
新栄町	しんさかえまち
大牟田	おおむた


太宰府線

西鉄五条	ごじょう
太宰府	だざいふ

甘木線

五郎丸	ごろうまる
学校前	がっこうまえ
古賀茶屋	こがんちや
北野	きたの
大城	おおき
金島	かねしま
大堰	おおぜき
本郷	ほんごう
上浦	かみうら
馬田	まだ
甘木	あまぎ

電車 媒体掲出位置図



西鉄電車 編成車両一覧(平成29年3月31日現在)

路線	形式	ドア数	両数	編成数	車両数計	
天神大牟田線	9000形	3	2	2	4	
		3	3	2	6	
	小計				4	10
	8000形	2	6	2	12	
	7000形	4	2	11	22	
	7050形	3	2	9	18	
	6000形	4	3	3	9	
		4	4	6	24	
	小計				9	33
	6050形	4	3	2	6	
		4	4	5	20	
	小計				7	26
5000形	3	3	23	69		
	3	4	16	64		
小計				39	133	
3000形	3	2	8	16		
	3	3	8	24		
	3	5	4	20		
小計				20	60	
天神大牟田線 計					101	314
貝塚線	600形	3	2	8	16	
貝塚線 計					8	16
西鉄電車 計					109	330

貝塚線

貝塚	かいつか
名島	なじま
西鉄千早	ちはや
香椎宮前	かしいみやまえ
西鉄香椎	かしい
香椎花園前	かしいかえんまえ
唐の原	とうのはる
和白	わじろ
三苫	みとま
西鉄新宮	しんぐう

筑豊電気鉄道

黒崎駅前	くろさききまえ
西黒崎	にしくろさき
熊西	くまにし
萩原	はぎわら
穴生	あのお
森下	もりした
今池	いまいけ
永犬丸	えいのまる
三ヶ森	さんがもり
西山	にしやま
通谷	とおりたに
東中間	ひがしなかも
筑豊中間	ちくほうなかも
希望が丘高校前	きぼうがおかこうまえ
筑豊香月	ちくほうかつき
楠橋	くすばし
新木屋瀬	しんこやのせ
木屋瀬	こやのせ
遠賀野	おんがの
感田	がんだ
筑豊直方	ちくほうのおがた

※2017年8月より、特急停車予定です。